

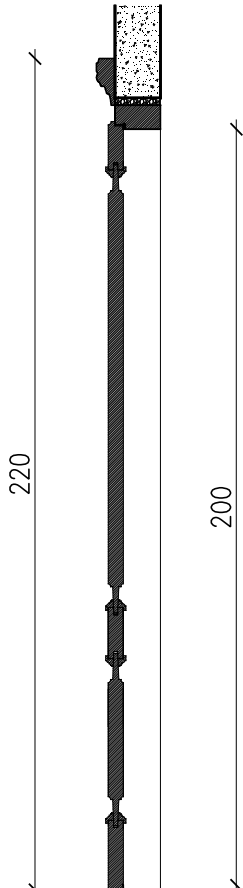
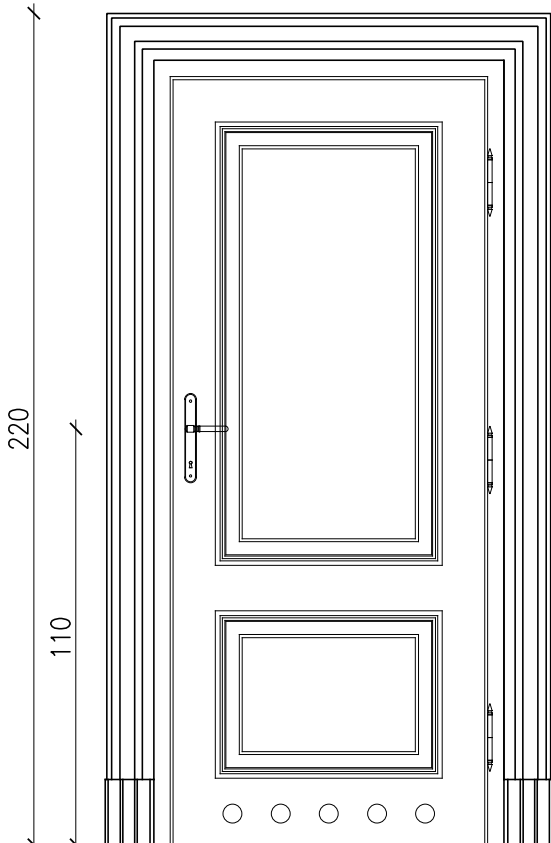
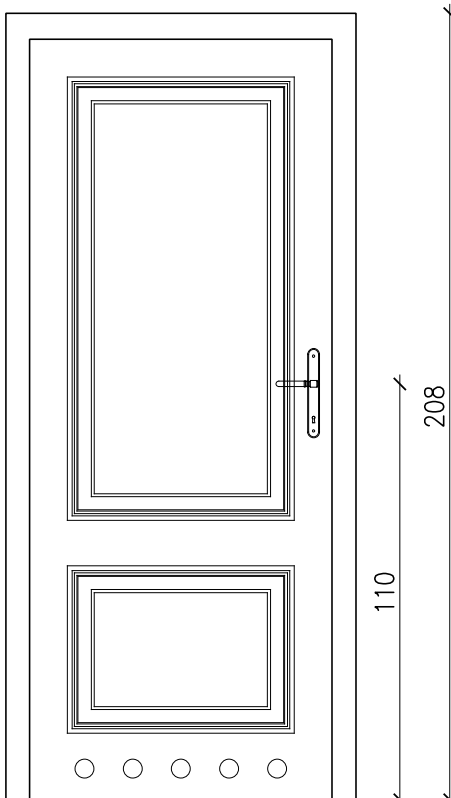
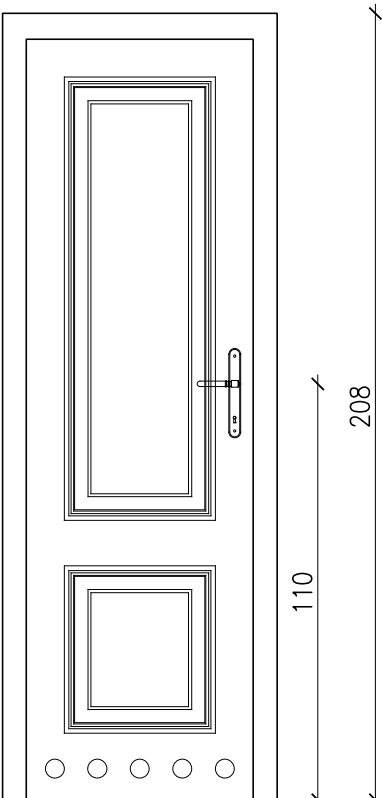
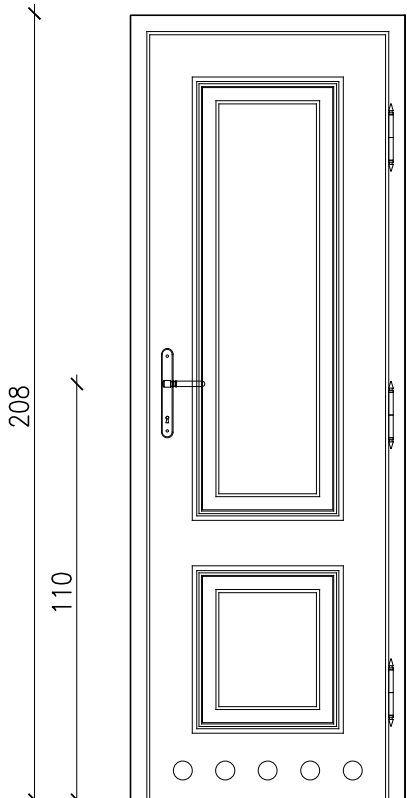
format wydruku: A3 297x420mm

DRZWI 60 DO KABIN  
USTĘPOWYCH – WIDOK OD  
ZEWNĄTRZ

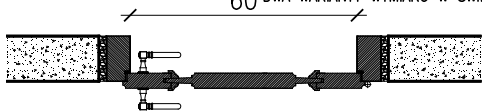
DRZWI 60 DO KABIN  
USTĘPOWYCH – WIDOK OD  
WEWNĄTRZ

DRZWI 70 I 80 Z ŁAZIENEK NA KORYTARZ– WIDOK OD  
STRONY ŁAZIENKI, ORAZ DRZWI Z PRZEDSIONKÓW DO  
POMIESZCZENIA KABIN– WIDOK OD STRONY KABIN

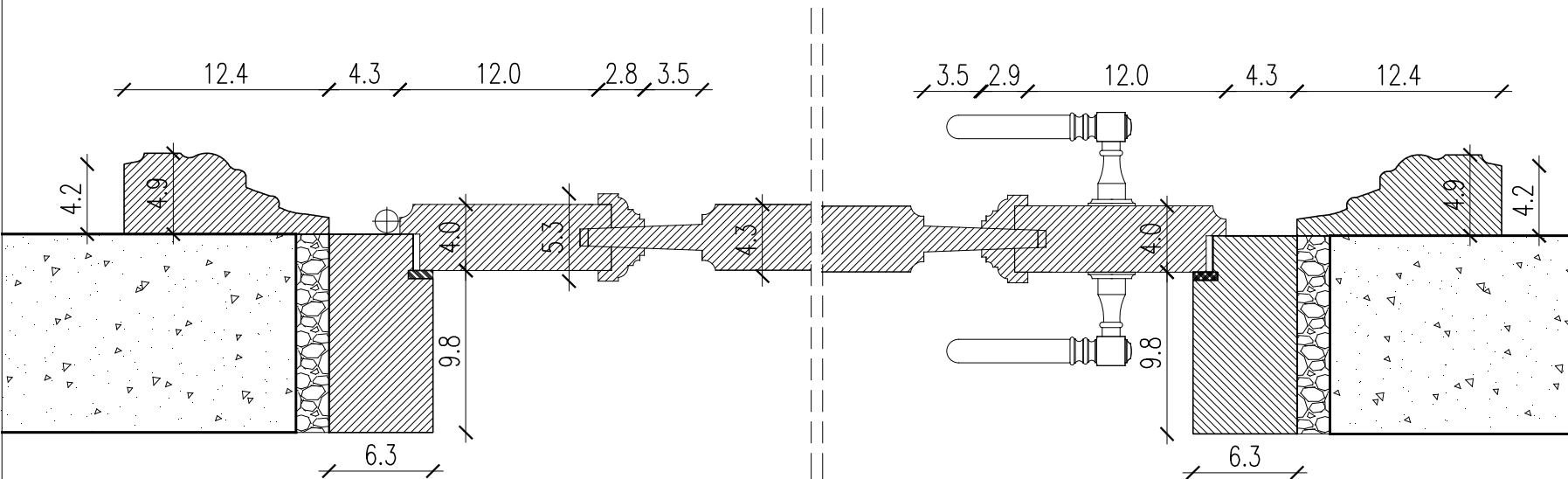
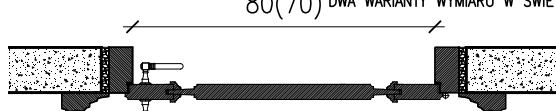
DRZWI 70 I 80 Z ŁAZIENEK NA KORYTARZ– WIDOK OD  
STRONY KORYTARZA, ORAZ DRZWI Z PRZEDSIONKÓW DO  
POMIESZCZENIA KABIN– WIDOK OD STRONY PRZEDSIONKA



77 DWA WARIANTY WYMIARU OTWORU W MURZE  
73 DWA WARIANTY WYMIARU ZEWN. OŚCIEŻNICY  
60 DWA WARIANTY WYMIARU W ŚWIECLE



97(87) DWA WARIANTY WYMIARU OTWORU W MURZE  
93 DWA WARIANTY WYMIARU ZEWN. OŚCIEŻNICY  
80(70) DWA WARIANTY WYMIARU W ŚWIECLE



- 1.PROJEKTOWANE DRZWI DĘBOWE, SZCZEGÓŁY WG RYSUNKÓW;
2. PROFILE OŚCIEŻNIC ODWZOROWAĆ Z ISTNIEJĄCYCH, HISTORYCZNYCH, W DRZWIACH DWUSKRZYDLOWYCH W HALLU –PARTER;
3. ZAWIASY, KLAMKI WYKONAĆ NA WZÓR HISTORYCZNYCH, W DRZWIACH DWUSK;RZYDŁOWYCH W HALLU –PARTER
4. W GÓRNYM WRĘBIE SKRZYDŁA MONTOWAĆ SAMOZAMYKACZ UKRYTY;
- 5.PRZY LISTWIE NAROŻNIKOWEJ ŚCIANY ZAMONTOWAĆ ODBOJNIK
6. WYKOŃCZENIE I KOLORYSTYKA JAK ISTNIEJĄCYCH DRZWI DWUSKRZYDŁOWYCH W HALLU –PARTER;
7. W DOLNEJ ŁĄCZYNIE SKRZYDŁA OTWORY WENTYLACYJNE, OKRĄGŁE, O SUMARYCZNYM PRZĘKROJU NIE MNIEJSZY NIŻ 0,022 M2.
8. OPIS JEST INTEGRALNĄ CZĘŚCIĄ PROJEKTU
9. WSZELKIE ZMIANY W NINIEJSZYM PROJEKCIE NALEŻY USTALIĆ Z GŁÓWNYM PROJEKTANTEM
10. WSZYTKE WYMIARY NALEŻY SPRAWDZIĆ NA BUDOWIE

Jednostka projektowa:	ANNA MLECZKO ARCHITEKTURA Giebułtów, ul. Na Wygizdowie 4, 32-085 Modlnica	MLECZKO ARCHITEKTURA tel.793 90 90 44 arch. Anna Mleczko
Temat:	REMONT PIĘCIU ŁAZIENEK W BUDYNKU MAŁOPOLSKIEGO CENTRUM DOSKONAŁENIA NAUCZYCIELI W KRAKOWIE, UL. GARBARSKA 1	Branża: Architektura Faza: Projekt budowlany Data: 09.2017r.
Inwestor:	Małopolskie Centrum Doskonalenia Nauczycieli ul. Lubelska 23, 30-003 Kraków	Lokalizacja: Działka nr 72, obręb 0119, jedn.ewidencyjna Śródmieście, powiat M.Kraków
Rysunek:	WZORY PROJEKTOWANYCH DRZWI	Skala: 1:20 1:4 Nr rys.: D-1
Projektant:	mgr inż.ach. Anna Mleczko upr.nr MPOIA/041/2012 MP-1891 uprawnienia w specjalności architektonicznej do projektowania bez ograniczeń	